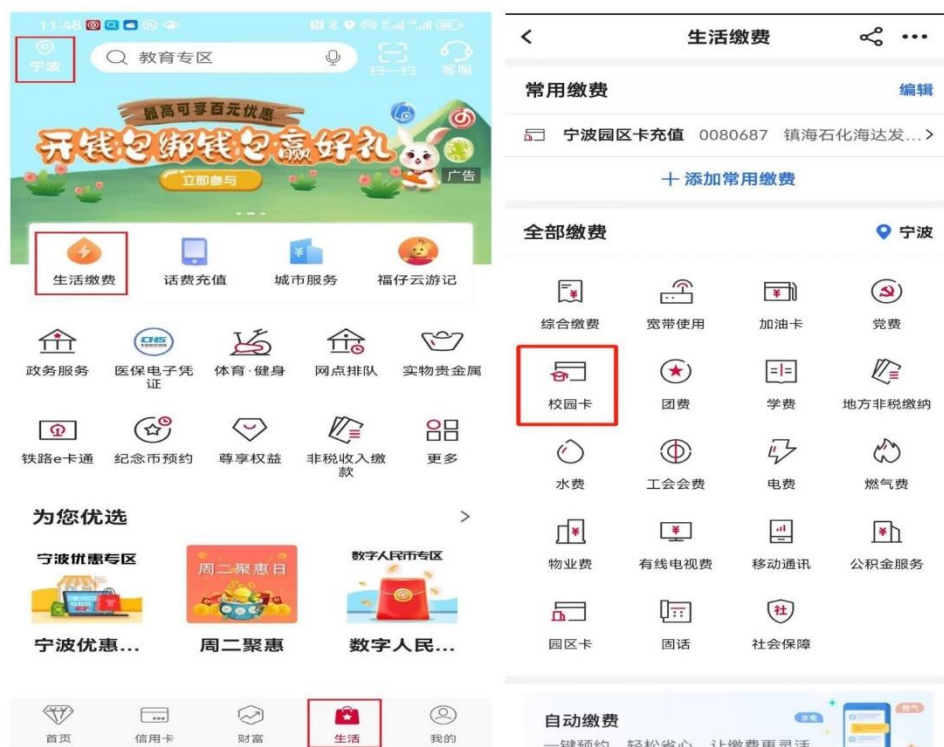


中国银行校园卡充值操作说明

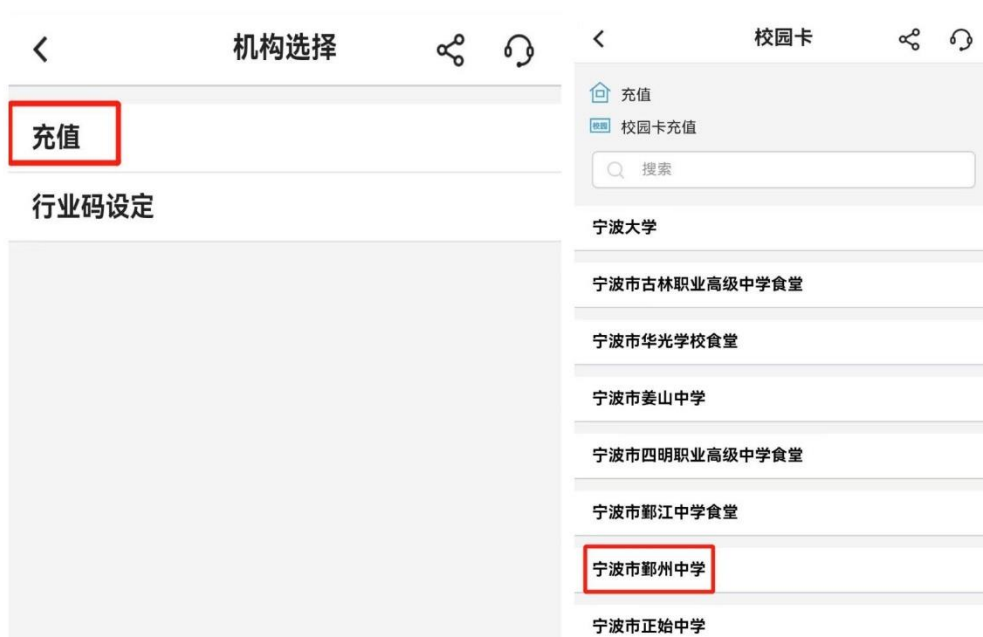
一、 登录中国银行 APP

登录中国银行 APP → APP 定位到“**宁波**”，已经是宁波的可以忽略此步 → APP 下方菜单选择“**生活**” → 进入生活页面后选择“**生活缴费**” → 选择“**校园卡**”



二、 进入充值页面

点击选择“**充值**” → 点击选择充值学校“**宁波市鄞州中学**”



三、 校园卡绑定

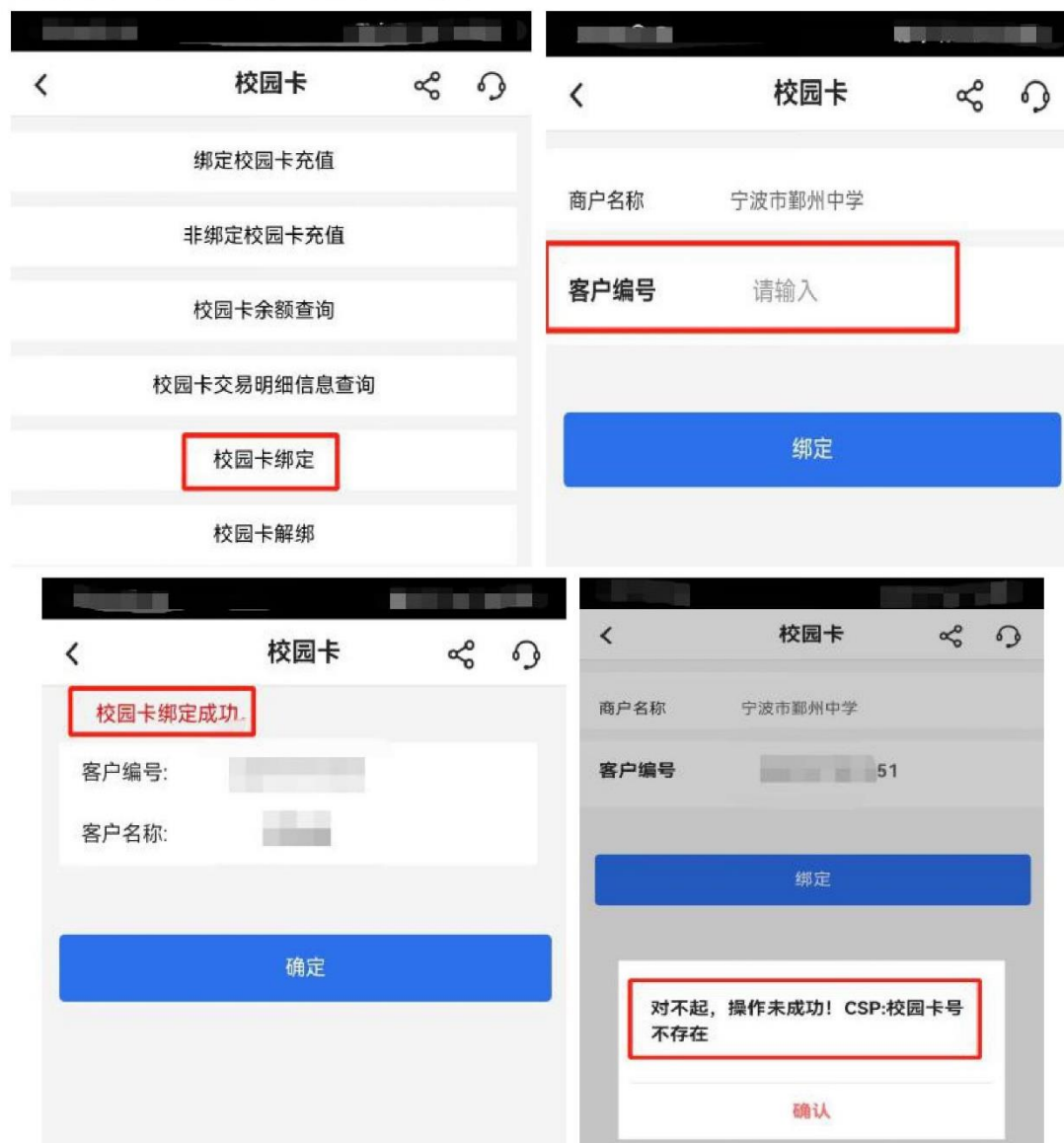
点击选择“**校园卡绑定**”——→在“**客户编号**”后面输入绑定校园卡的学号【学校给学生分配的学号】——→APP 提示“**校园卡绑定成功**”并显示绑定学生的学号和姓名；

——→如果 APP 提示“**对不起，操作未成功！CSP：账户不存在**”，有几种可能：

①家长输入孩子的学号错误；

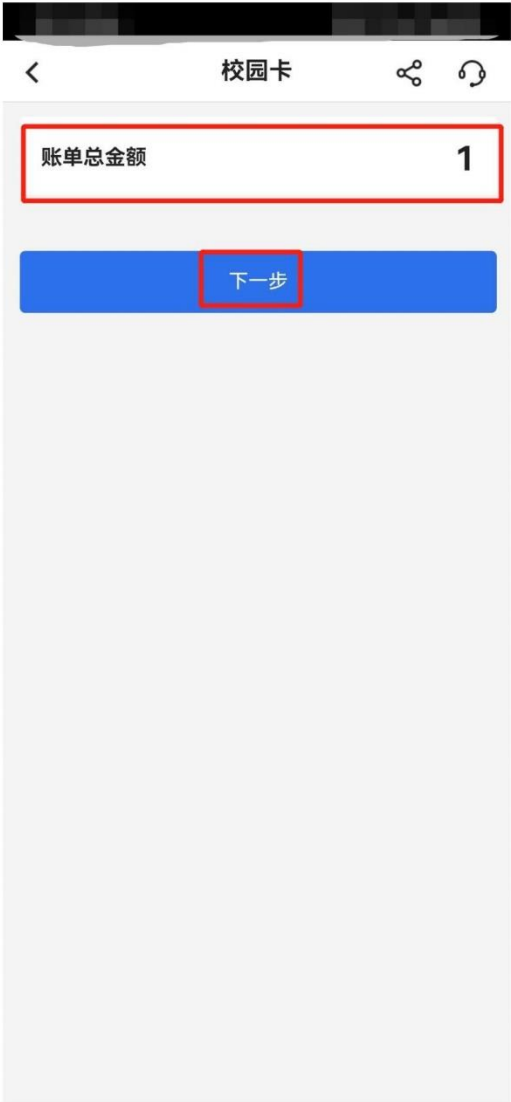
②孩子在学校一卡通系统内的账户状态不正常，例如：挂失、冻结、卡片有效期过期等；

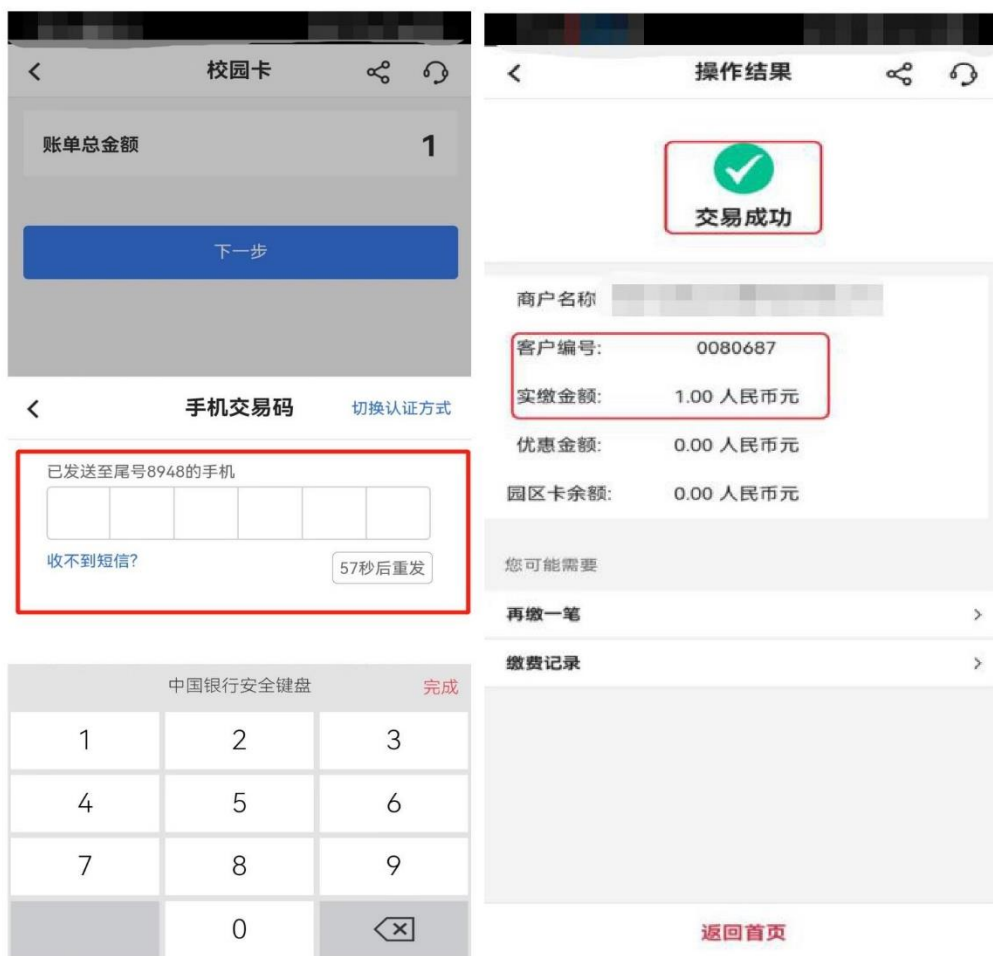
③孩子还没有开通学校一卡通系统账户；



四、 绑定校园卡充值

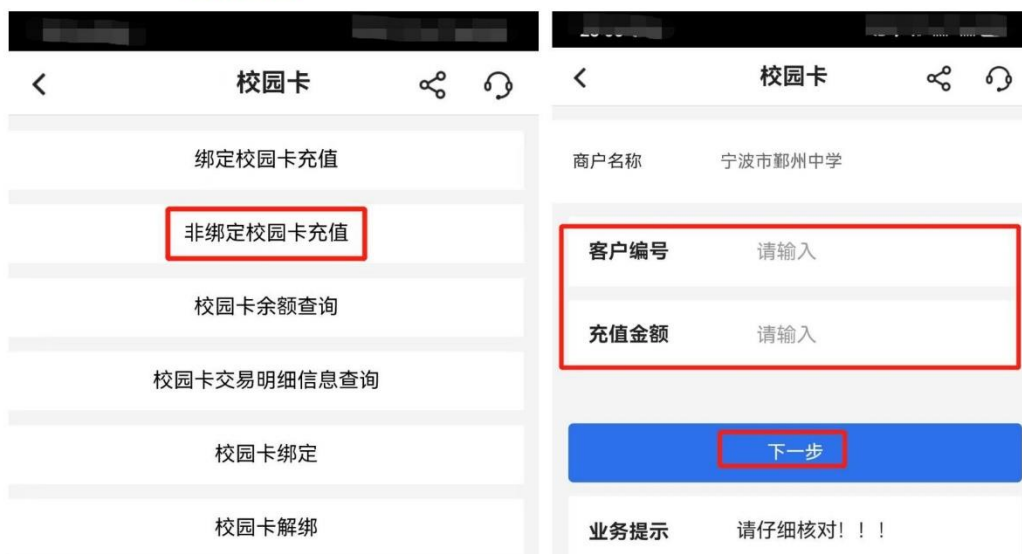
点击选择“**绑定园区卡充值**”——→绑定校园卡充值进去后，APP 会自动显示绑定人员的学号和姓名，在“**充值金额**”后面输入您需要充值的金额，并点击“**下一步**”——→确认无误后请点击“**立即付款**”——→输入付款短信验证码——→APP 显示“**交易成功**”





五、 非绑定校园卡充值

点击选择“**非绑定校园卡充值**”——→同时输入“**客户编号**”和“**充值金额**”并点击“**下一步**”——→确认充值编号、充值人员姓名、充值金额后点击“**下一步**”——→再次确认充值金额并点击“**下一步**”——→确认无误后请点击“**立即付款**”——→输入付款短信验证码——→APP 显示“**交易成功**”





操作结果



交易成功

商户名称



客户编号: 0080687

实缴金额: 1.00 人民币元

优惠金额: 0.00 人民币元

园区卡余额: 0.00 人民币元

您可能需要

再缴一笔



缴费记录



返回首页

<

校园卡

商户名称: 宁波市鄞州中学

客户编号:

客户名称:

校园卡余额:

充值金额: 1.00 人民币元

下一步

<

校园卡

账单总金额 1

下一步

<

校园卡

账单总金额 1

下一步

<

校园卡

账单总金额 1

下一步

×

付款详情

¥1.00

缴费机构 充值

付款账号 长城电子借记卡 (2469) >

立即付款

<

手机交易码

切换认证方式

已发送至尾号8948的手机

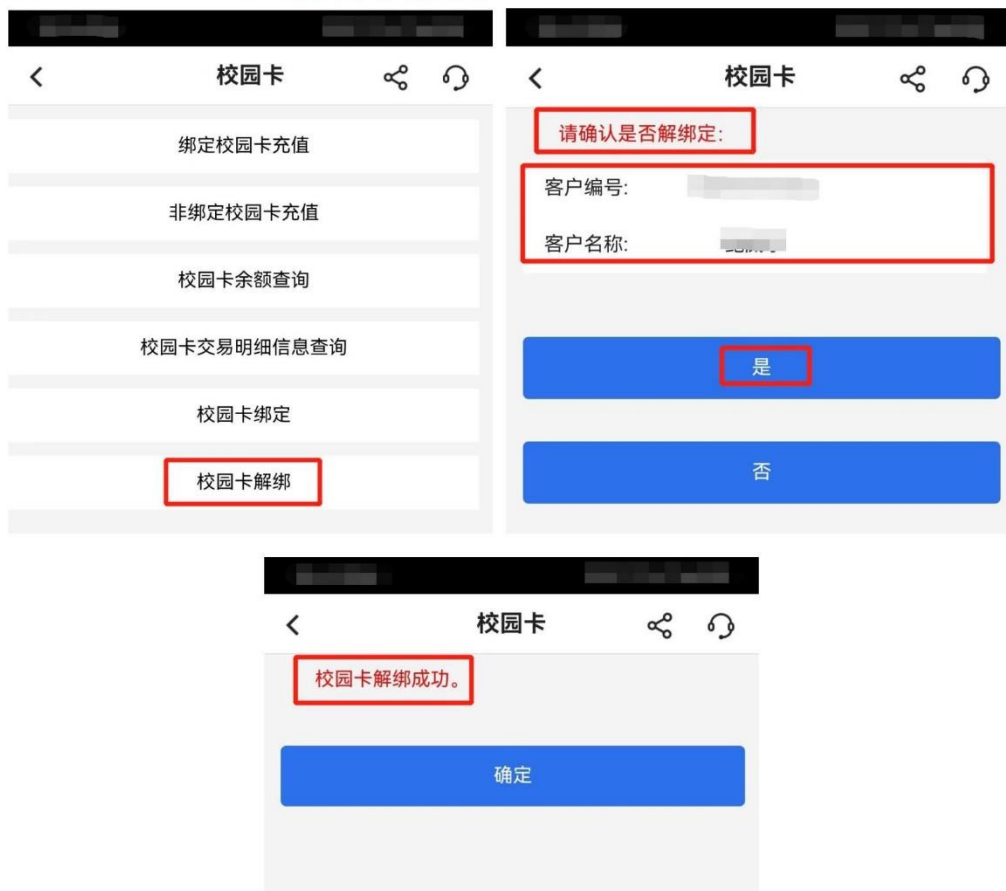
收不到短信? 57秒后重发

中国银行安全键盘 完成

1	2	3
4	5	6
7	8	9
	0	< ×

六、 校园卡解绑

点击选择“**校园卡解绑**”——>确定解绑校园卡的客户编号和客户姓名，确认无误后点击“是”进行解绑——>APP 显示 “**校园卡解绑成功**”



七、 不展示内容的菜单

充值页面中的“**校园卡交易明细信息查询**”功能，因学校系统版本较老无法展示交易明细内容。



八、 注意事项

❖ 手机线上充值后学生如何领取充值金额：

①家长在手机上给孩子线上充值后，学生可以把饭卡放在食堂消费机或者超市消费机的刷卡区域上 3 到 4 秒，消费机会自动把充值金额写入学生校园卡中；

②学生也可以通过食堂、服务中心、宿舍的圈存机进行自助操作领取充值金额；

❖ 学生宿舍如何通过校园卡进行购电：

学生也可以通过食堂、服务中心、宿舍的圈存机上自助操作，选择自己的宿舍进行宿舍购电，购电的前提是校园卡中需要有足够的购电金额，如果是线上充值后，学生需要先把充值金额领取到校园卡中，才能进行购电操作；

❖ 学生线下自助圈存：

如果学生想自己通过食堂、服务中心、宿舍的圈存机进行线下充值操作，学生必须具备一张中国银行的银行卡，并且需要把银行卡号对应的学生信息提供给学校，还需要到中国银行的网点上进行柜台面签；

❖ 手机充值家长是否需要重新办理银行卡：

只要学生的任意一个家长具有中国银行的银行卡，并且已经开通过手机支付功能，都可以给孩子充值，充值对家长的中国银行卡没有限制，谁都可以给孩子充值；

如果家长都没有中国银行的银行卡，那就需要去办理一张银行卡并且开通手机支付；